



France Identité

Votre carte d'identité
et votre permis de conduire
dématérialisés sur le téléphone



- Mais à quoi ça sert ?
- L'application est garantie sécurisée par l'Etat.
- Il n'y a aucune obligation d'utiliser cette nouvelle application
- L'application vous permet :
 - De scanner un QR code (nous verrons cela, par ex., pour le permis de conduire)
 - De créer un justificatif d'identité (location de vacances, d'une voiture,...)
 - De partager vos données (par ex. avec une administration)
 - De justifier de votre identité auprès des forces de l'ordre
- Par contre, vous ne pourrez pas encore l'utiliser à l'étranger



1^{ère} Etape : Installer la carte d'identité

- Prérequis :
 - Être majeur;
 - Avoir une Carte d'Identité au format carte bancaire avec puce;



- Avoir un téléphone **Android 8** minimum et disposant de la technologie **NFC** ou d'un **iPhone iOS 16** minimum.

1-Si vous répondez au prérequis

- Téléchargez l'application « France Identité » sur votre téléphone depuis le Play Store (Android) ou depuis l'AppStore (iPhone).



2-Numérisez votre carte d'identité

Allumez la fonction NFC de votre téléphone



3-Lancez l'application « France Identité »

- Munissez-vous de votre carte d'identité physique
- Et suivez les instructions



4-Numérisez votre carte d'identité avec votre téléphone

- Lorsqu'on vous le propose collez la carte d'identité au dos de votre smartphone et suivez les instructions



5-Confirmez votre identité

- A l'aide de France Connect, comme quand vous vous connectez au site des impôts



6-Créez un code personnel

- L'application vous proposera de créer un code personnel à six chiffres,
- Notez-le dans votre carnet avec vos mots de passe



- Si tout c'est bien passé, votre carte d'identité est sur votre téléphone,
- Attention toutefois, vous devrez toujours avoir la carte d'identité originale avec vous :
 - Elle sera nécessaire pour éditer des justificatifs avec la fonction NFC du téléphone !
 - Lorsque l'administration ou les forces de l'ordre ne sont pas équipés de matériel de lecture.

2^{ème} Etape :

Installer le permis de conduire

- Prérequis :
 - La carte d'identité dématérialisée doit être installée sur le téléphone.
 - Et, si vous ne l'avez pas encore fait, vous devez créer un compte sur le site :
 - <https://mespoints.permisdeconduire.gouv.fr>



1-Allez sur le site

<https://mespoints.permisdeconduire.gouv.fr>



SÉCURITÉ
ROUTIÈRE **VIVRE,
ENSEMBLE**

Mes points permis

Bienvenue sur Mes Points Permis !

Bienvenue sur **Mes points permis**, le nouveau site officiel dédié à la consultation de votre solde de points et au téléchargement de votre relevé d'information restreint (RIR) du **permis de conduire** (anciennement Télépunts, tele7.interieur.gouv.fr).

Pour accéder au service, il vous suffit de créer un compte **ou d'utiliser FranceConnect**, en cliquant sur le bouton ci-dessous. Veuillez noter que les comptes créés sur Télépunts ne sont plus opérationnels.

N'hésitez pas à ajouter cette page à vos favoris pour la retrouver plus facilement.

Accéder à Mes points permis



2-Connectez-vous ou créez un compte si vous n'en avez pas


Permisdeconduire.gouv.fr

Accéder aux services du Permis de Conduire

Connectez-vous pour consulter votre solde de points ou télécharger vos attestations de droit à conduire.

M'identifier avec FranceConnect

FranceConnect est la solution proposée par l'État pour sécuriser et simplifier la connexion aux services en ligne.

 **S'identifier avec FranceConnect**

[Qu'est-ce que FranceConnect ?](#)

OU

Me connecter avec mon compte

Adresse électronique
Format attendu : nom@domaine.fr

Mot de passe ☐ Afficher

[J'ai oublié mon mot de passe](#)

Me connecter

Vous n'avez pas de compte ?

Créer mon compte

Soit avec France Connect

Soit avec vos identifiants
si vous les avez déjà

Soit créez un compte



3-Création du compte

Attention le permis
est peut-être
enregistré au nom
de jeune fille :
Prenez l'identité
exacte qui figure
sur le permis de
conduire



 **GOUVERNEMENT**
Liberté
Égalité
Fraternité

**SÉCURITÉ
ROUTIÈRE** **VIVRE,
ENSEMBLE**

[Permisdeconduire.gouv.fr](https://permisdeconduire.gouv.fr)

Création de mon compte Permis de Conduire

Tous les champs sont obligatoires.

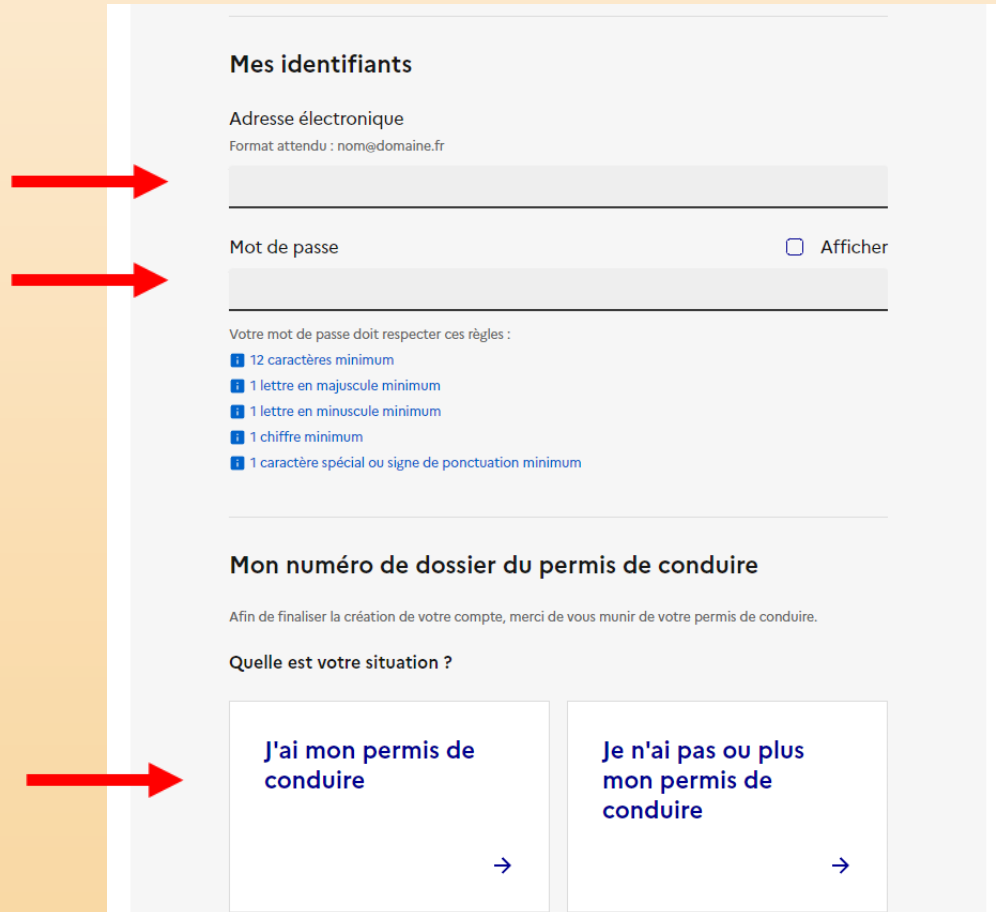
Mon identité

Prénom(s)
Séparés par des espaces s'il y en a plusieurs.

Nom
Nom de naissance ou nom modifié par procédure légale.

Date de naissance
Saisissez 00 pour le jour ou le mois si votre date de naissance est incomplète.
Exemple : 00/06/1986.

4-Créez vos identifiants et votre dossier du permis de conduire



Mes identifiants

Adresse électronique
Format attendu : nom@domaine.fr

Mot de passe ☐ Afficher

Votre mot de passe doit respecter ces règles :

- 12 caractères minimum
- 1 lettre en majuscule minimum
- 1 lettre en minuscule minimum
- 1 chiffre minimum
- 1 caractère spécial ou signe de ponctuation minimum

Mon numéro de dossier du permis de conduire

Afin de finaliser la création de votre compte, merci de vous munir de votre permis de conduire.

Quelle est votre situation ?

J'ai mon permis de conduire →

Je n'ai pas ou plus mon permis de conduire →



5-Sélectionnez le modèle de permis que vous détenez


Mon numéro de dossier du permis de conduire

Afin de finaliser la création de votre compte, merci de vous munir de votre permis de conduire.


☒ J'ai mon permis de conduire

[Modifier](#)

Quel format de permis de conduire possédez-vous ?



**Format européen
(carte de crédit)**



**Format 3 volets
(cartonné)**



6-Donnez la précision sur le numéro

Mon numéro de dossier du permis de conduire

Afin de finaliser la création de votre compte, merci de vous munir de votre permis de conduire.

- ☒ J'ai mon permis de conduire [Modifier ↗](#)
- ☒ Format 3 volets (cartonné) [Modifier ↗](#)

Sur combien de lignes est affiché votre numéro de dossier ?

N° 000123456789

Pour le Préfet et par délégation
Le Chef de Bureau

Numéro sur 1 ligne

→

N° ABC123
45 67

Pour le Préfet et par délégation
Le Chef de Bureau

Numéro sur 2 lignes

→

7-Si votre numéro de permis et votre identité sont corrects



The screenshot shows the top of the 'Permisdeconduire.gouv.fr' website. The header includes the French Government logo, the slogan 'SÉCURITÉ ROUTIÈRE VIVRE, ENSEMBLE', and the URL. A green success message states 'Votre compte a été créé avec succès.' Below this, the title 'Activation de mon compte Permis de Conduire' is displayed. A red arrow points from the text 'N'oubliez pas de finaliser le compte en cliquant sur le mail qui vous a été adressé' to the activation instructions: 'Pour finaliser la création de votre compte, cliquez sur le lien d'activation qui vient d'être envoyé par email à [redacted]@free.fr'.

GOUVERNEMENT
Liberté
Égalité
Fraternité

SÉCURITÉ ROUTIÈRE **VIVRE, ENSEMBLE**

Permisdeconduire.gouv.fr

✓ Votre compte a été créé avec succès.

Activation de mon compte Permis de Conduire

N'oubliez pas de finaliser le compte en cliquant sur le mail qui vous a été adressé

Pour finaliser la création de votre compte, cliquez sur le lien d'activation qui vient d'être envoyé par email à [redacted]@free.fr

8-Confirmation de l'ouverture du compte



The screenshot shows the top navigation bar of the [Permisdeconduire.gouv.fr](https://permisdeconduire.gouv.fr) website. On the left is the French Government logo with the text "GOUVERNEMENT" and the motto "Liberté Égalité Fraternité". In the center is the "SÉCURITÉ ROUTIÈRE" logo with the slogan "VIVRE, ENSEMBLE" in yellow. On the right is the website URL "Permisdeconduire.gouv.fr". The main content area features a light gray box with the message "Votre compte a bien été activé" circled in red. Below this message is the text "Vous pouvez désormais vous connecter avec le compte que vous venez de créer." and a dark blue button with the text "Continuer vers Permisdeconduire.gouv.fr".

GOUVERNEMENT
Liberté
Égalité
Fraternité

SÉCURITÉ
ROUTIÈRE VIVRE,
ENSEMBLE

Permisdeconduire.gouv.fr

Votre compte a bien été activé

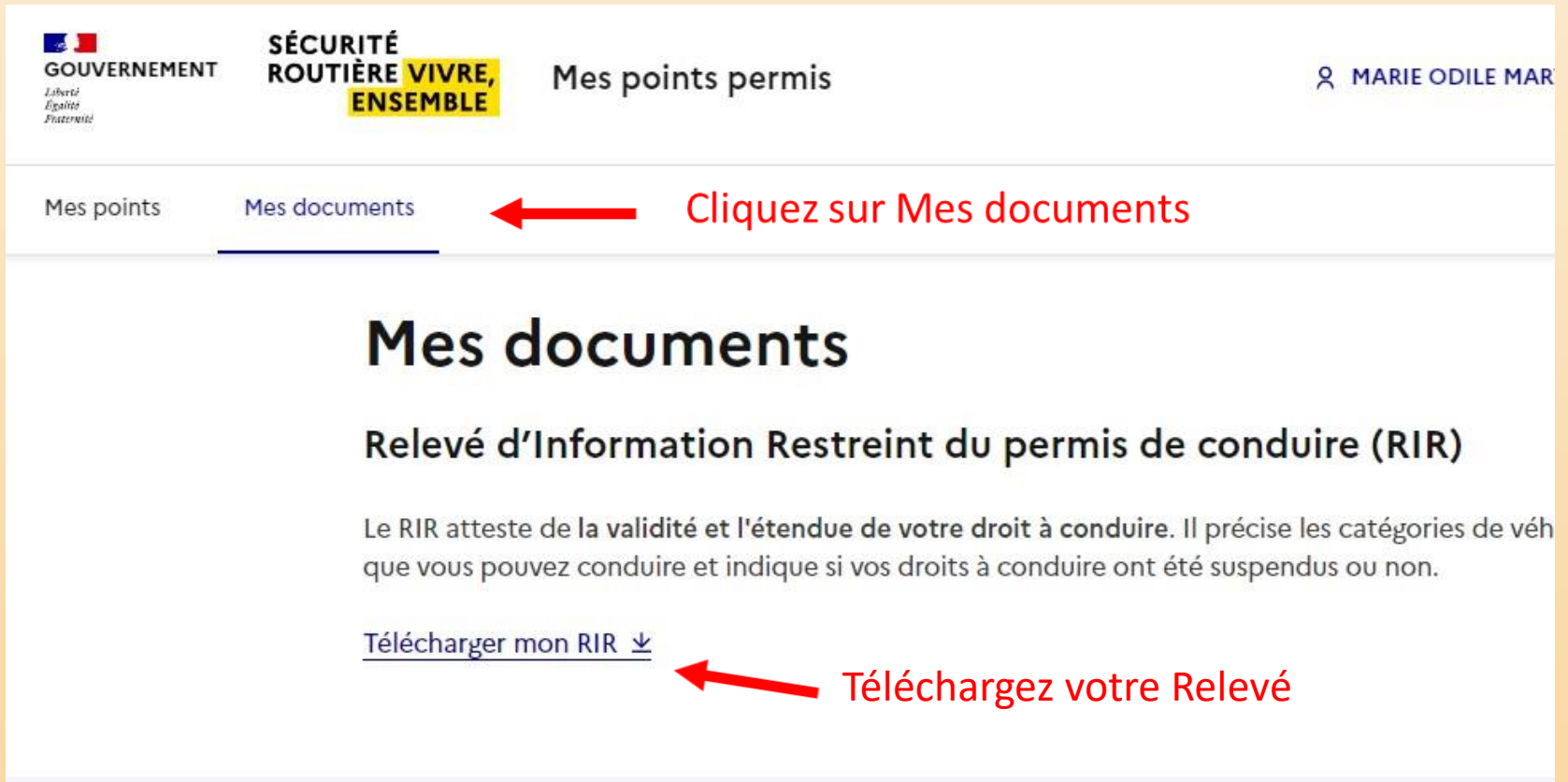
Vous pouvez désormais vous connecter avec le compte que vous venez de créer.

Continuer vers Permisdeconduire.gouv.fr

9-Revenez à la page d'accueil de votre compte

The screenshot shows the 'Mes points permis' (My driving license points) page. At the top, there is a header with the French government logo, the text 'SÉCURITÉ ROUTIÈRE VIVRE, ENSEMBLE', and the title 'Mes points permis'. Below the header, there are two tabs: 'Mes points' (selected) and 'Mes documents'. The main content area displays 'Mon solde de points' (My points balance) in large black text. To the left of this text, there is a red arrow pointing to it with the text 'Consultez votre solde' (Check your balance). Below the points balance, there is a blue semi-circle graphic and the text 'Permis de conduire valide' (Valid driving license).

10-Consultez vos documents



GOUVERNEMENT
*Liberté
Égalité
Fraternité*

**SÉCURITÉ
ROUTIÈRE VIVRE,
ENSEMBLE**

Mes points permis

MARIE ODILE MAR

Mes points **Mes documents** ← Cliquez sur Mes documents

Mes documents

Relevé d'Information Restreint du permis de conduire (RIR)

Le RIR atteste de la validité et l'étendue de votre droit à conduire. Il précise les catégories de véhicules que vous pouvez conduire et indique si vos droits à conduire ont été suspendus ou non.

[Télécharger mon RIR](#) ⬇ ← Téléchargez votre Relevé

11-Ouvrez l'application France Identité et scannez le QR code du relevé que vous avez téléchargé



**MINISTÈRE
DE L'INTÉRIEUR
ET DES OUTRE-MER**
*Liberté
Égalité
Fraternité*

RELEVÉ D'INFORMATION RESTREINT
Édité le 15/02/2024 à 14:04:37

Droit(s) à conduire : VALIDE



2D-DOC

Nom :

Nom d'usage : --

Prénom(s) : MARIE

Sexe : FEMININ

Né(e) le : 07/

N° de dossier (NEPH) :

N° de titre : INCONNU

Titre délivré le : 21/11/1973

Etat du titre : Valide

Catégories	Date d'obtention	Etat	Jusqu'au	Code restrictions d'usage ¹	Code aménagements ¹
AM 	19/01/2013	VALIDE	--/--/----		
A1 	21/11/1973	VALIDE	--/--/----		
A2 	--/--/----	--/--/----	--/--/----		
A 	--/--/----	--/--/----	--/--/----		
B1 	21/11/1973	VALIDE	--/--/----		
B 	21/11/1973	VALIDE	--/--/----	79	
C1 	--/--/----	--/--/----	--/--/----		
C 	--/--/----	--/--/----	--/--/----		



Et si tout c'est bien passé, votre permis est sur votre téléphone

- Il est au format numérique même si vous avez un vieux permis rose à trois volets
- Vous pourrez émettre un justificatif lorsque vous louerez une voiture ou présenter votre permis aux forces de l'ordre



Le contrôle par la police



Comment peut-on utiliser le permis de conduire numérique lors d'un contrôle ?

- L'utilisateur active le NFC;
- Ouvre son application France Identité et clique sur l'onglet permis de conduire;
- Sélectionne « Partager toutes vos données »;
- Il est informé des données qui seront transférées et donne son consentement;
- Il pose son téléphone sur celui du représentant des forces de l'ordre;
- La connexion sans contact (NFC) s'établit entre les deux téléphones;
- Le représentant des forces de l'ordre reçoit le permis de conduire de l'utilisateur.



Première étape vers un portefeuille d'identité numérique européen.

- Dans le cadre des travaux de la commission européenne sur l'identité numérique, l'ANTS pilote un consortium de 148 participants (publics et privés) issus de 19 États membres de l'UE ainsi que l'Ukraine.
- Ce consortium, nommé POTENTIAL, a pour objectif de tester le déploiement d'un portefeuille d'identité numérique permettant de simplifier et de sécuriser les démarches en ligne des citoyens européens au travers de six cas d'usages dont le permis de conduire.